

# 第26回 千葉RA・膝研究会

日時

2024年 5月 30日 (木)

19:00 ~ 21:00

<https://bmsevents.webex.com/>

ミーティング番号 : 2633 927 7655

ミーティングパスワード : Ra0530



←左記二次元コードを  
読み取っていただきますと  
視聴画面に移動できます。

## Web配信

当セミナーはWEB配信で実施させていただきます。  
視聴ログにて受講確認をさせていただきます。また講演  
中はカメラオンにしていただくようお願いいたします。

●下記の通り、日本整形外科学会の単位を取得予定です。  
なお、単位取得は銀行振込にて決済いただいた方のみと  
させていただきます。

お振込期限：5月29日(水)まで

■日本整形外科学会単位  
【一般講演】1単位 1,000円  
必修分野：[6] リウマチ性疾患、感染症  
その他の単位：リウマチ

【特別講演】1単位 1,000円  
必修分野：[12] 膝・足関節・足疾患  
[13] リハビリテーション(理学療法、義肢装具を含む)  
その他の単位：リハビリ

※単位受講料 2単位 2,000円 を申し受けます。

※日整会の単位を取得される方は単位申請を行うため  
ご施設名・お名前・日整会ID・取得希望単位数をご記載の上、  
下記メールアドレスまでご返信ください。  
単位申込期限：5月29日(水)まで

【お問い合わせ窓口】  
 Bristol・マイヤーズスクイブ 小野木 沙也加  
 TEL：070-7539-9559  
 e-mail：Sayaka.Onogi@bms.com

【振込先】  
 千葉銀行 八柱支店 (店番号068)  
 口座番号：3785838  
 名前：千葉RA・膝研究会  
 代表世話人 河本 泰成



【一般講演】 19:00 ~ 20:00

座長

北総整形外科 リウマチセンター 副院長

山中 一 先生

演者

大阪公立大学大学院医学研究科  
膠原病内科学講座 講師

渡部 龍 先生

『 ACPA陽性のRAに対する最適な治療戦略  
～ファーストバイオとしてのアバタセプト～ 』

【特別講演】 20:00 ~ 21:00

座長

松戸市立総合医療センター  
整形外科部長・人工関節センター長

河本 泰成 先生

演者

埼玉医科大学総合医療センター 整形外科 教授

乾 洋 先生

『 生来の膝関節を意識した人工膝関節手術 』

共催 千葉RA・膝研究会

Bristol・マイヤーズスクイブ株式会社 小野薬品工業株式会社

# Web配信の視聴方法に関して

視聴をご希望される方は Bristol 小野木 沙也加  
([Sayaka.Onogi@bms.com](mailto:Sayaka.Onogi@bms.com)) までご連絡いただけますと幸いです。  
メール受信後、視聴URLをご連絡いたします



## 日整会単位振込について

本セミナーは、日本整形外科学会の単位を取得予定です。  
なお、**単位取得は銀行振込にて決済いただいた方のみとさせていただきます。**  
※お振込期限は5月29日(水)まで(※1単位 1,000円)

また日整会の単位を取得される方は、単位申請を行うにあたりIDが必要となるため**ご施設名・お名前・日整会ID・取得希望単位数**をご記載の上、  
下記メールアドレスまでご返信ください。  
※単位申込期限は5月29日(水)まで

【お問い合わせ窓口】

Bristol・マイヤーズスクイブ 小野木 沙也加 (おのぎ さやか)  
TEL : 070-7539-9559 e-mail : [Sayaka.Onogi@bms.com](mailto:Sayaka.Onogi@bms.com)

## 視聴方法

1. 画面右上の「**クラシックビュー**」をクリックします。  
※確認画面が表示されたら「**切り替え**」をクリックします。
2. ミーティング番号 (2633 927 7655) 入力 →[**参加**] をクリックします。
3. パスワード ( Ra0530 ) 入力 →[**OK**] をクリックします。
4. **名前欄「ご施設名 ・お名前」**  
**メールアドレス欄「メールアドレス」** を入力 →[**参加**] をクリックします。  
※表示名をご施設名、お名前でお願いいたします。例：〇〇病院 Bristol 花子  
(日整会事務局に送付いたします参加証明として使用いたします。)




# Webセミナー個人視聴ログイン方法(PC版)

## 1 招待メール

セミナー開始時間になったら、事前に担当MRより送付された「視聴URL」または「ミーティング番号とパスワード」を使用して参加します。

## 2 セミナーへのアクセス方法と参加者情報の入力

### ● 視聴URLを使用してする場合



「視聴URL」のリンクをクリックしてください。

### ● ミーティング番号とパスワードを使用して参加する場合



以下のURLにアクセスし、「ミーティング情報を入力」の部分にミーティング番号5から始まる9桁の数字を入力しEnterキーをクリックします。  
<https://bms-japan.webex.com>

パスワードを入力し、「OK」ボタンをクリックします。



名前欄に施設名とお名前、メールアドレスを入力して「参加」ボタンをクリックして下さい。

## 3 ブラウザに、WebExの機能を追加

初めて参加する場合、インストール画面が表示されますので、画面の手順に従って操作を行ってください。

IEの場合



## 4 音声設定の確認・変更

セミナーに参加すると下記の画面が表示されます。画面下部の右にある、「設定をクリック」音声接続ダイアログを表示させます。



## 5 音声設定の確認・変更

視聴に使用するスピーカーとマイクを選択し、ボリュームレベルを調整します。



## 6 ミーティングに参加

「ミーティングに参加」ボタンをクリックし、セミナーに参加します。



# Webセミナー個人視聴ログイン方法(Androidスマートフォン版)

## 1 WebExアプリのインストール

Playストアより、「Cisco WebEx Meetings」と検索して、WebExアプリをインストールします。



## 2 Webセミナーに参加

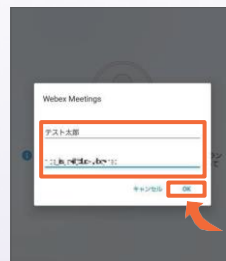
事前に送付された「招待メール」を開き、開始時間になりましたら、「ここから参加してください」のリンクをクリックしてください。



※WebExアプリをインストールせずにメールのリンクをクリックするとPlayストアのアプリインストール画面に移ります。

## 3 参加者情報を入力

メールのリンクをクリックすると、自動的にアプリが起動します。お名前、メールアドレスを入力し、「OK」をタップします。



## 4 音声接続

セミナーの画面が立ち上がりましたら、音声接続ボタン(受話器マーク)⇨「インターネット通話」の順にタップし、音声接続します。



# Webセミナー個人視聴ログイン方法(iPhone版)

## 1 WebExアプリのインストール

App Storeより、「Cisco WebEx Meetings」と検索して、WebExアプリをインストールします。



## 2 Webセミナーに参加

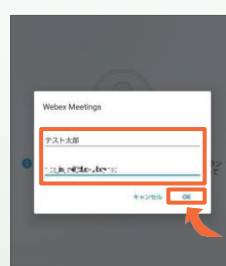
事前に送付された「招待メール」を開き、開始時間になりましたら、「ここから参加してください」のリンクをクリックしてください。



※WebExアプリをインストールせずにメールのリンクをクリックするとApp Storeのアプリインストール画面に移ります。

## 3 参加者情報を入力

メールのリンクをクリックすると、自動的にアプリが起動します。お名前、メールアドレスを入力し、「OK」をタップします。



## 4 音声接続

セミナーの画面が立ち上がりましたら、音声接続ボタン(受話器マーク)⇨「インターネット通話」の順にタップし、音声接続します。

